



Importateur du MOTomed depuis 1999

Découvrez Le BikeLabyrinth



www.mobilefrance.fr

BikeLabyrinth est une promenade interactive à vélo



Avec le BikeLabyrinth, vous allez pouvoir visiter des villes, vous promener dans la nature, ou faire du pédalo sur un canal dans un paysage ensoleillé.

Les itinéraires peuvent être suivis sur un téléviseur placé devant le MOTOmed.





Le démarrage de l'itinéraire se fait à l'aide d'un capteur placé sur le MOTOmed.

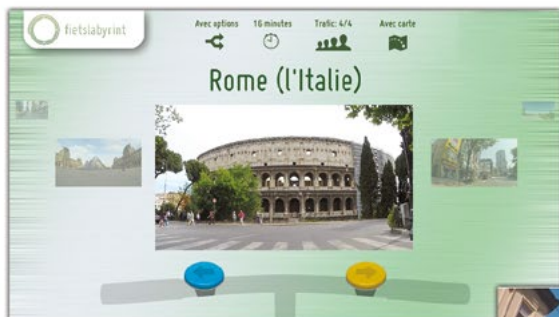
En appuyant respectivement sur les boutons bleu et jaune placés sur le MOTOmed, vous accédez facilement au menu : à l'écran s'affiche un vaste choix d'itinéraires internationaux.

La découverte d'une ville peut se faire de différentes façons grâce aux options permettant de tourner à gauche ou à droite. Mais vous pouvez aussi choisir un itinéraire sans option et vous laisser guider à travers de jolis paysages. Des informations s'affichent en cours de route comme le nom des rues, des édifices importants ... Lors de la promenade vous entendrez de vrais bruits de fonds de circulation, de passants ...

Lorsque que vous arrêtez de pédaler la promenade s'arrête aussi.

Cela vous permet de :

-  Pratiquer un exercice physique plus longtemps de façon plus agréable, ludique et motivante
-  Vous évoquer des souvenirs grâce aux différentes villes visitées
-  Choisir vous-même votre itinéraire ainsi que les différentes directions possibles pendant la promenade
-  Stimuler les personnes atteintes de troubles cognitifs légers notamment s'il s'agit d'images tournées dans un environnement qui leur est familier



Avant de choisir un itinéraire, le logiciel vous précise si vous aurez le choix de la direction, la durée moyenne d'un parcours, la densité du trafic donc du bruit et la disponibilité d'un plan ou non.

Certains monuments sont signalés à l'écran lorsque l'on passe devant.



Cathédrale Saint-Bavon

16^{ème}
siècle



Pour certains itinéraires, le logiciel vous offre la possibilité de tourner à droite ou à gauche.

Si aucun choix n'est fait, au bout de 20 secondes le logiciel fait lui-même un choix aléatoire.

Si vous arrêtez de pédaler, le logiciel vous le signale et arrête la promenade.



Vous vous êtes arrêté

Continuez de pédaler pour poursuivre votre chemin.



Pour certains itinéraires, le logiciel vous donne accès à un plan des parcours, ainsi vous pouvez décider d'aller vous promener dans un quartier ou un autre de la ville.



Qui sommes nous ?

MOBILE France importe la gamme d'entraîneurs thérapeutiques MOTOMed en France depuis 1999.

A ce jour, plus de 900 établissements en France utilisent le MOTOMed, que ce soit des Centres de Rééducation fonctionnelle, hôpitaux, maisons de retraite, maisons d'accueil spécialisé, IEM et IME. mais aussi plus de 3000 particuliers l'utilisent a domicile.

**Maintenant, vous pouvez ajouter
un BikeLabyrinthe à votre MOTOMed
pour améliorer la thérapie**

MOBILE
France

**5, rue Pasteur
77590 Chartrettes**

Catherine PIVIN
Tél. : 06 86 17 00 64
catherine.pivin@mobilefrance.fr

www.mobilefrance.fr